

Situazione del potenziale produttivo viticolo per le denominazioni a

Prosecco

Pinot grigio delle Venezie

Vini Venezia



REGIONE DEL VENETO

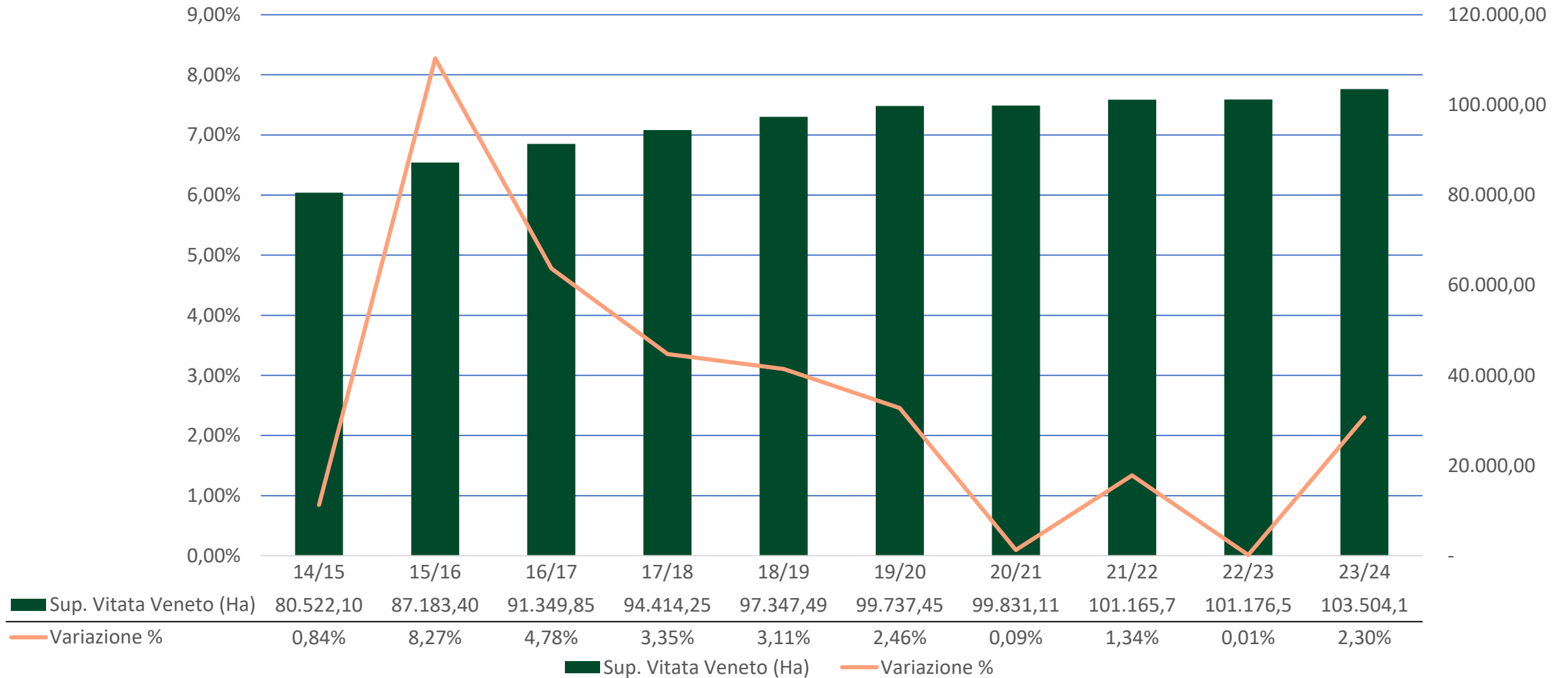


Alberto Zannol - Direzione Agroalimentare

Andamento superficie vitata regionale

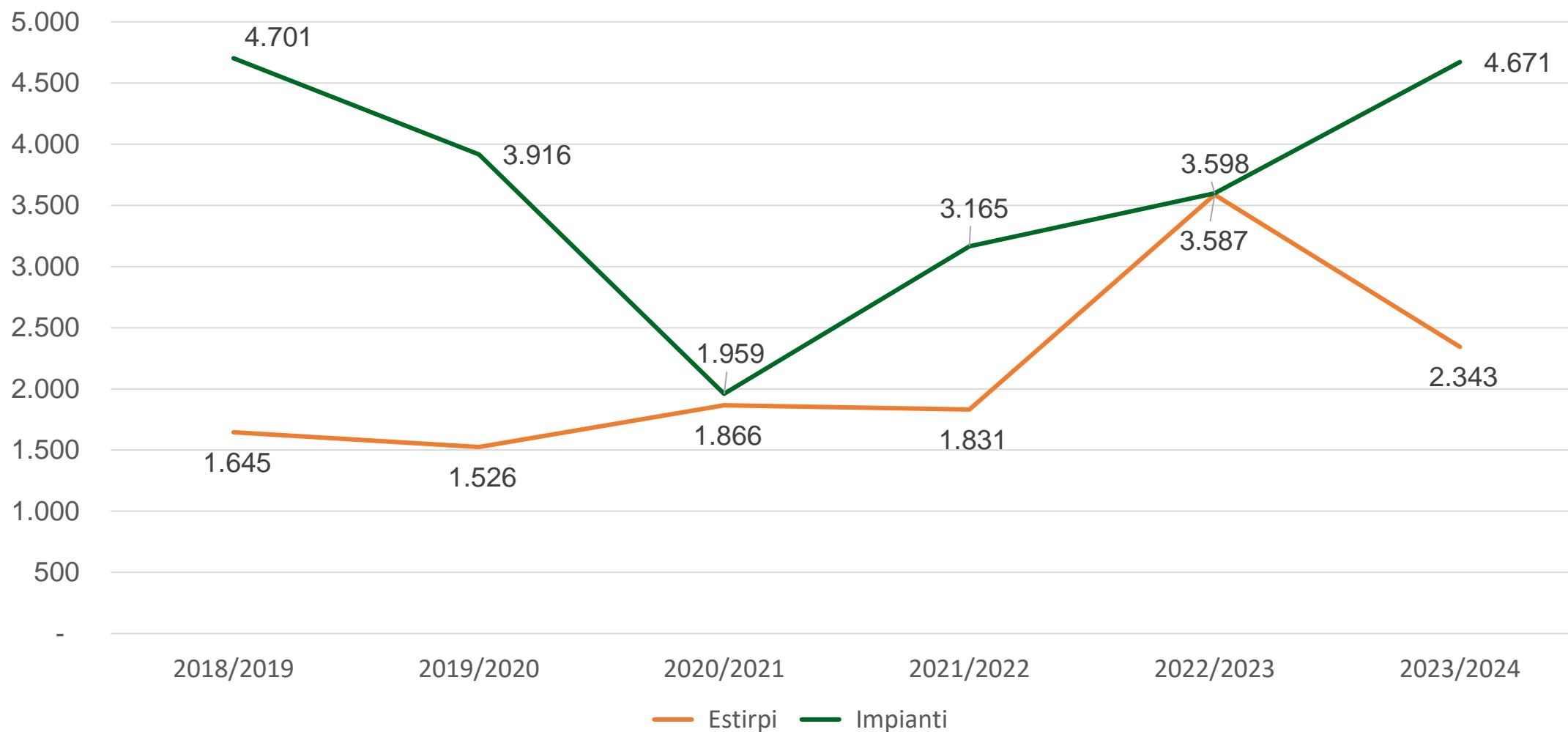


REGIONE del VENETO





Andamento estirpi ed impianti nelle ultime 5 campagne



Andamento superficie vitata anno 2024 per le principali varietà



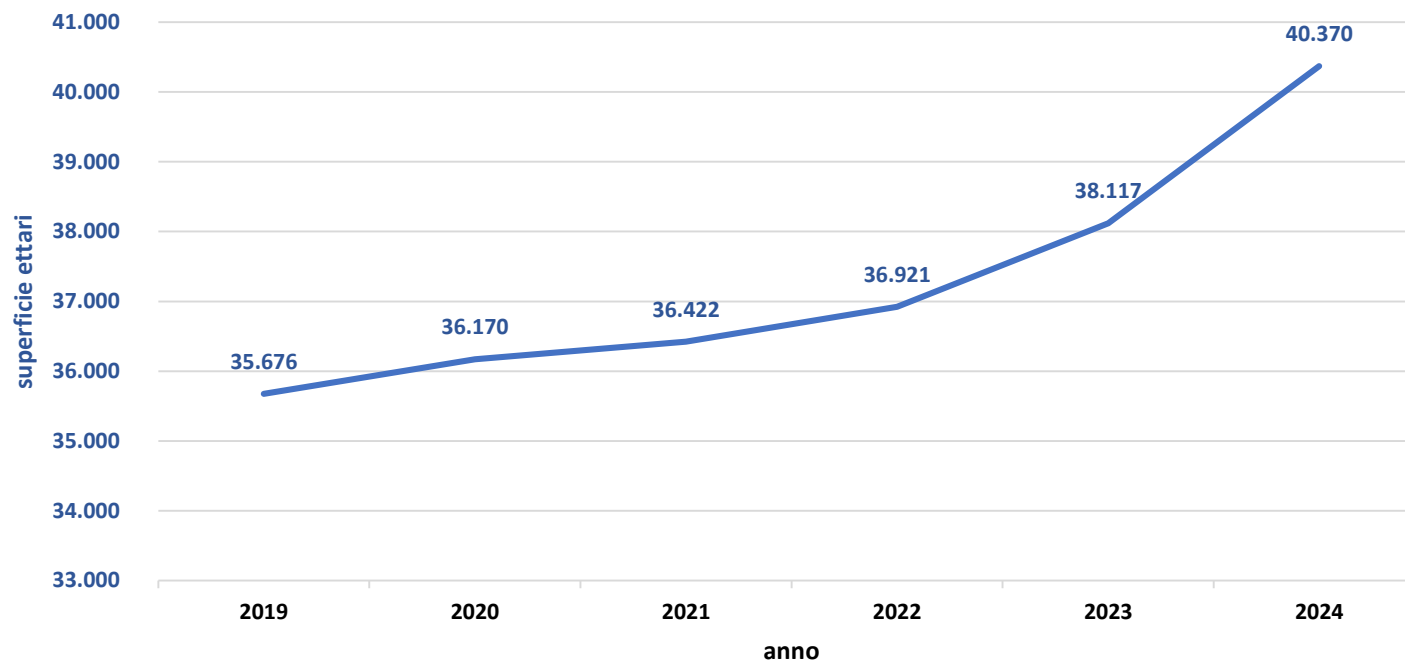
REGIONE DEL VENETO

Varietà	Totale (ettari)		variazione		
	2024	2023	2024/23	2023/22	2022/21
GLERA	40.370	38.117	5,91%	3,82%	1,56%
PINOT GRIGIO G.	15.127	15.254	-0,83%	-4,59%	-0,20%
MERLOT N.	5.711	5.793	-1,42%	-3,30%	2,06%
CHARDONNAY B.	5.645	5.486	2,89%	0,14%	3,74%
PINOT NERO N.	2.052	2.016	1,76%	4,47%	12,28%
CABERNET SAUVIGNON N.	1.500	1.593	-5,83%	-9,56%	-3,36%

Andamento superfici a Glera



REGIONE DEL VENETO



anno vendemmia	superficie a glera rivendicata (ha)	superficie idonea (ha)	superficie attinta (ha)
2021	25.296	19.922	5.374
2022	27.766	19.922	7.844
2023	24.522	19.922	4.600
2024	22.672	19.922	2.750

Autorizzazioni in portafoglio al 16/12/2024

TIPOLOGIA AUTORIZZAZIONE (ETTARI)	BL	PD	RO	TV	VE	VI	VR	TOTALE
CONVERSIONE DI EX-DIRITTI	0,06	1,4	0	0,71	0,51	0,49	4,44	7,62
NUOVO IMPIANTO	23,7	306,31	24,62	868,55	240,08	166,77	413,46	2.043,48
REIMPIANTI	4,98	231,91	6,05	958,73	364,38	315,29	747,14	2.628,48
REIMPIANTI ANTICIPATI	0	0,4	0	5,05	2,35	0,78	1,26	9,84
TOTALE	28,73	540,03	30,67	1.833,03	607,32	483,33	1.166,31	4.689,42

Sistema di coltivazione



REGIONE DEL VENETO

PROVINCIA	CONVENZIONALE		BIOLOGICO		SQNPI	
	SUP. RACCOLTA (ha)	QUANTITA' RACCOLTA (q)	SUP. RACCOLTA (ha)	QUANTITA' RACCOLTA (q)	SUP. RACCOLTA (ha)	QUANTITA' RACCOLTA (q)
BELLUNO	209,26	28.564,42	14,64	907,29	10,58	1.567,16
PADOVA	4.736,16	700.277,11	683,39	77.034,00	1.924,33	327.489,63
ROVIGO	165,49	21.637,23	25,35	3.986,07		
TREVISO	25.585,27	3.976.528,28	1.123,11	152.807,03	15.257,57	2.459.985,29
VENEZIA	4.737,15	693.190,03	844,23	100.584,26	3.944,44	588.697,47
VICENZA	5.114,72	708.545,61	476,13	45.138,98	1.698,52	269.995,63
VERONA	19.823,31	2.643.960,04	2.348,22	236.171,48	5.880,76	695.832,60
TOTALE	60.371,35	8.772.702,72	5.515,06	616.629,11	28.716,20	4.343.567,78

	2021	2022	2023	2024
SUP. BIOLOGICA	5,92%	6,67%	6,48%	5,83%
SUP. SQNPI	15,07%	21,43%	20,73%	30,35%

Produzioni uve 2024 Veneto (.000 q)



REGIONE DEL VENETO

DENOMINAZIONE	Superficie (ha)	Raccolta	Esubero	Produzione totale	Di cui stoccato
PROSECCO (comprensivo cmp e taglio)	27.367,02	4.629,14	224,31	4.853,46	699,96
DELLE VENEZIE	11.030,82	1.551,83	7,4	1.559,23	107,62
CONEGLIANO VALDOBBIADENE - PROSECCO	8.672,02	1.098,31	-	1.098,31	87,97
ASOLO PROSECCO	2.213,03	290,58	42,67	333,26	-
VENEZIA	2.615,91	335,53	0,26	335,79	16,92
VINI DEL PIAVE O PIAVE	194,05	18,08	0,05	18,13	-

Evoluzione produzioni uve Veneto (.000 q)



REGIONE DEL VENETO

DENOMINAZIONE	2024	2023	2022	2021	2020	2019	2018	2024/ 2023	2024/ 2018
PROSECCO	4.853	5.011	6.076	5.261	4.241	4.177	4.696	-3%	3%
DELLE VENEZIE	1.559	1.461	1.595	1.456	1.379	1.339	1.747	7%	-11%
CONEGLIANO VALDOBBIADENE	1.098	1.052	1.290	1.127	1.005	1.031	1.278	4%	-14%
ASOLO PROSECCO	333	265	257	292	285	195	192	26%	74%
VENEZIA	336	346	352	345	343	347	172	-3%	95%

Evoluzione produzioni uve Pinot Grigio 2024 Veneto (.000 q)



DENOMINAZIONE	2017	2018	2019	2020	2021	2022	2023	2024	% su totale	
DELLE VENEZIE	1.356	1.662	1.225	1.273	1.293	1.445	1.318	1.371	69%	69%
VENEZIA	85	76	195	223	258	217	222	189	10%	22%
VALDADIGE	109	112	109	117	118	123	122	117	6%	
GARDA	87	87	116	93	103	96	95	90	5%	
VICENZA	25	14	51	50	68	30	25	18	1%	
ARCOLE	4	3	23	32	31	19	16	12	1%	
ALTRE	7	4	5	5	6	4	4	5	0%	
PROSECCO	102	87	82	64	130	137	118	55	3%	9%
CONEGLIANO VALDOBBIADENE PROSECCO	56	75	57	54	59	59	59	113	6%	
ASOLO PROSECCO	11	13	14	17	18	14	17	17	1%	
TOTALE VENETO	1.842	2.133	1.877	1.929	2.083	2.145	1.996	1.986	100%	100%

Imbottigliamenti Veneto (.000 hl)



REGIONE DEL VENETO

Denominazione	2019	2020	2021	2022	2023	2024
Prosecco	3.651,80	3.752,65	4.706,03	4.789,06	4.620,86	4.948,46
delle Venezie	1.672,78	1.751,37	1.840,89	1.624,88	1.661,38	1.706,47
Conegliano Valdobbiadene Prosecco	659,77	691,18	778,56	718,32	693,22	675,31
Asolo Prosecco	127,9	141,34	160,66	177,39	206,43	234,75
Venezia	63,7	72,77	72,57	81,79	75,37	70,02
Vini del Piave o Piave	6,72	5,64	5,64	7,76	4,75	5,34

Limiti agli incrementi di potenziale

Conegliano Valdobbiadene Prosecco



- ✓ Blocco **tutte le varietà** al 31/07/2027
- ✓ Blocco rivendica per vendemmia 2025

Asolo Prosecco



- ✓ Blocco per **Glera** al 31/07/2025
- ✓ Blocco per **Pinot nero** al 31/07/2024

delle Venezie e altre DO (Venezia, Vicenza ed altre)



- ✓ Blocco per Pinot Grigio al 31/07/2025



Prosecco




- ✓ Blocco al 31/07/2026

Prossime scadenze

In apertura:

- ✓ Ristrutturazione riconversione Euro 12.500.000
 scadenza 30 marzo 2025
- ✓ Investimenti enologici Euro 7.500.000
 scadenza 30 aprile 2024

In corso:

- ✓ Nuove autorizzazioni nazionali
 scadenza 30 marzo 2025
- ✓ Estirpo/reimpianto vigneto per FD Euro 1.482.000
 scadenza 6 marzo 2025

....non è ancora finita !

